

HÁČKOVANÝ KABÁTEK



Velikost: 36 – 40

Spotřeba: 30 dkg bílé příze TERA a 25 dkg glitrové příze GABI

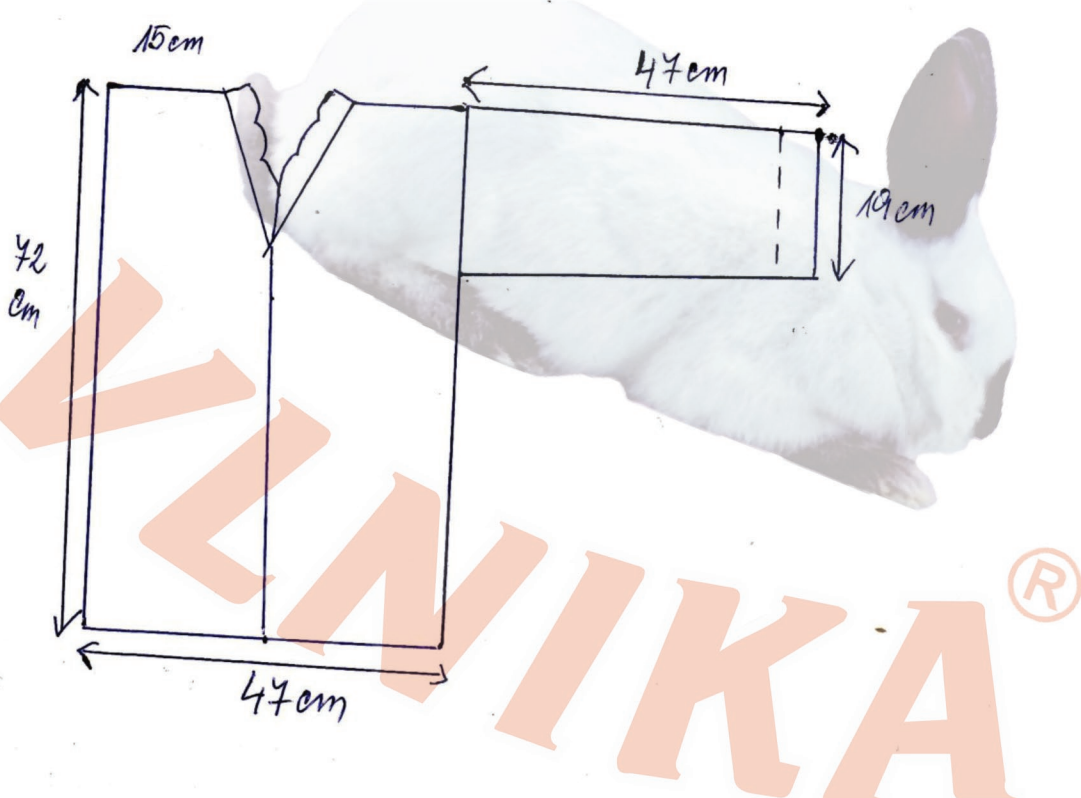
Háček: č.3,5

Zadní díl: nad 82 + 4 oka na otočení háčkujeme uvedeným vzorem bílou přízí TERA 2 řady. Další 2 řady přízí GABI. Příze stále střídáme po 2 řadách do výšky 70 cm. V poslední řadě vynecháme pro výstřih 4 vzory, tzn. 13 cm.

Přední díl: začneme na 41 + 4 oka na otočení. Háčkujeme stejně, jako polovinu zadního dílu, do výšky 52 cm. Zde vynecháme z jedné strany na začátku řady 1 motiv „V“. Z téže strany v třetí řadě opět vynecháme 1 motiv. Dále již pokračujeme rovně a náramenici ukončíme ve stejné výšce, jako zadní díl. Druhý přední díl uháčkujeme stejně.


Rukáv: začneme na 72 řet.ok a háčkujeme pouze bílou přízí TERA uvedeným vzorem do výšky 33 cm. Zde přidáme z každé strany jeden motiv „V“. Pokračujeme rovně a ukončíme v celkové výšce 42 cm. Druhý rukáv zhotovíme stejně.

Dokončení: díly sešijeme nebo sháčkujeme. Celý kabátek včetně rukávů obháčkujeme ozdobným vzorem.

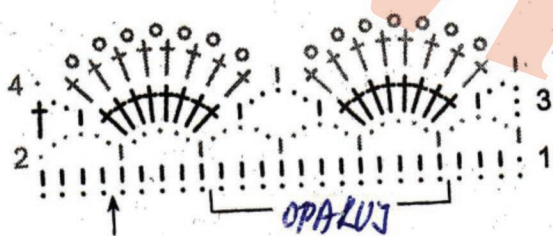


Základní vzor:

- - 1 ŘETÍZKOVÉ OKO
- † - 2x NAHOZENÝ DL. SLOUPEK



Ozdobný vzor:



- ŘET. OKO
- | KRÁTKÝ SLOUPEK
- † DLOUHÝ SLOUPEK
- o PIKOTKA (3 řad. OKA, 1 KR. SL. DO 1. ŘET. OKA)